

Aşağıdaki tabloda BIST 30 şirketlerinin son üç aylık yabancı takas oranlarını, oran değişimlerini, bu dönemki en düşük ve en yüksek yabancı takas oranlarını ve ilgili tarihlere dair fiyatlar ile yabancı yatırımcıların son dönem aktivitelerini görebilirsiniz.

Tablodaki verilere baktığımızda, yüksek yabancı takas oranına karşın SAHOL ve OYAKC hisselerinde pozisyon azalışı dikkat çekiyor.

XU030 Yabancı Takas Oranları (YTO), Son 3 Ay

02 Şubat 2024 Cuma işlemleri sonucu oluşan,
06 Şubat 2024 Salı takas verileri kullanılmıştır.

Kod	Son Fiyat	Son Yab. Tks. Oranı	Δ (Oran, bp)			Son 3 Ay En Yüksek / En Düşük Yabancı Takas Oranı(YTO)	Δ (Oran, bp)	Tks.Tarihi ve YTO Eğilimi	Fiyat (T-2)	Δ (Fiyat,%)	Yabancı Aksiyonu		
			1 hafta	1 ay	3 ay								
TCELL	70.05	68.51	-2	-95	-292	En Düşük En Yüksek	68.44 71.44	7 -292	31/01/2024 06/11/2023	▲ ▲	69.30 49.06	1.1 42.8	Son Dönemde Satıcılar
KCHOL	169.20	63.23	86	307	389	En Düşük En Yüksek	59.22 63.25	401 -2	07/11/2023 05/02/2024	▼ ▼	138.80 169.90	21.9 -0.4	Dengeli
AKBNK	40.22	56.07	-47	88	594	En Düşük En Yüksek	49.29 57.95	678 -188	15/11/2023 17/01/2024	▼ ▼	28.00 43.18	43.6 -6.9	Son Dönemde Satıcılar
BIMAS	376.25	49.82	-1	63	165	En Düşük En Yüksek	47.93 50.03	188 -21	16/11/2023 02/02/2024	▼ ▼	284.18 381.00	32.4 -1.2	Dengeli
SAHOL	76.55	44.87	-280	-143	-87	En Düşük En Yüksek	44.87 47.86	0 -298	06/02/2024 19/01/2024	▲ ▲	77.40 69.75	-1.1 9.7	Dengeli
TUPRS	155.10	40.26	9	39	546	En Düşük En Yüksek	34.80 40.35	546 -9	06/11/2023 25/12/2023	▼ ▼	147.50 152.50	5.2 1.7	Son Dönemde Alıcılar
FROTO	913.50	39.92	42	76	172	En Düşük En Yüksek	38.20 40.10	172 -18	06/11/2023 02/02/2024	▼ ▼	794.40 882.00	15.0 3.6	Son Dönemde Alıcılar
TOASO	254.00	38.55	83	-128	-64	En Düşük En Yüksek	37.21 40.71	134 -216	23/01/2024 15/12/2023	▲ ▲	229.30 216.60	10.8 17.3	Son Dönemde Alıcılar
YKBNK	22.68	38.27	51	225	673	En Düşük En Yüksek	31.54 38.27	673 0	06/11/2023 05/02/2024	▼ ▼	17.20 22.36	31.9 1.4	Dengeli
ISCTR	25.86	38.15	-23	-13	89	En Düşük En Yüksek	37.23 39.37	92 -122	10/11/2023 10/01/2024	▼ ▼	20.74 25.30	24.7 2.2	Son Dönemde Satıcılar
THYAO	289.25	33.70	-31	16	540	En Düşük En Yüksek	28.31 34.57	540 -86	06/11/2023 31/01/2024	▼ ▼	223.00 274.00	29.7 5.6	Dengeli
ASELS	52.35	30.58	-16	75	187	En Düşük En Yüksek	28.42 31.13	215 -55	09/11/2023 31/01/2024	▼ ▼	43.10 51.40	21.5 1.8	Dengeli
ENKAI	38.68	29.29	-4	26	5	En Düşük En Yüksek	28.81 29.69	48 -40	08/12/2023 12/01/2024	▼ ▼	31.96 35.36	21.0 9.4	Dengeli
PGSUS	786.00	24.35	42	174	17	En Düşük En Yüksek	22.48 24.36	187 -1	15/12/2023 05/02/2024	▼ ▼	650.50 762.00	20.8 3.1	Son Dönemde Alıcılar
KOZAL	21.36	24.04	-41	94	77	En Düşük En Yüksek	22.64 24.45	140 -41	22/01/2024 30/01/2024	▼ ▼	20.12 20.88	6.2 2.3	Dengeli
HEKTS	18.34	20.71	-8	27	292	En Düşük En Yüksek	17.66 20.95	306 -24	14/11/2023 11/01/2024	▼ ▼	21.84 19.27	-16.0 -4.8	Dengeli
SISE	50.00	19.83	-30	2	-20	En Düşük En Yüksek	19.81 20.71	2 -88	05/01/2024 25/12/2023	▲ ▲	44.54 47.66	12.3 4.9	Dengeli
EREGL	43.52	18.46	-19	3	-34	En Düşük En Yüksek	18.01 19.19	45 -73	22/01/2024 20/12/2023	▲ ▲	42.52 41.80	2.4 4.1	Dengeli
ARCLK	145.30	15.56	-20	-51	-224	En Düşük En Yüksek	15.45 17.82	10 -226	22/01/2024 07/11/2023	▲ ▲	128.60 141.50	13.0 2.7	Dengeli
EKGYO	10.17	13.46	-98	-48	-376	En Düşük En Yüksek	13.44 17.31	2 -385	29/01/2024 09/11/2023	▲ ▲	9.61 6.86	5.8 48.3	Dengeli
KRDMD	27.84	13.40	51	-1	-182	En Düşük En Yüksek	12.28 15.22	112 -182	24/01/2024 06/11/2023	▲ ▲	24.96 25.69	11.5 8.4	Son Dönemde Alıcılar
ODAS	9.53	11.78	-60	-18	133	En Düşük En Yüksek	10.44 13.14	133 -137	06/11/2023 26/01/2024	▼ ▼	11.50 8.97	-17.1 6.2	Dengeli
PETKM	22.26	10.35	-39	-13	29	En Düşük En Yüksek	9.89 11.09	47 -74	07/11/2023 13/11/2023	▼ ▼	19.46 21.48	14.4 3.6	Dengeli
SASA	39.10	10.02	-5	-119	299	En Düşük En Yüksek	7.01 14.22	301 -420	15/11/2023 14/12/2023	▼ ▼	43.08 47.80	-9.2 -18.2	Satıcılar
GARAN	64.95	9.90	-17	-42	12	En Düşük En Yüksek	9.47 10.48	43 -58	15/11/2023 10/01/2024	▼ ▼	45.92 62.10	41.4 4.6	Satıcılar
ALARK	113.20	9.87	-16	22	-118	En Düşük En Yüksek	9.65 11.10	22 -123	05/01/2024 08/11/2023	▲ ▲	90.90 108.35	24.5 4.5	Dengeli
KONTR	246.70	8.30	-41	-43	29	En Düşük En Yüksek	7.83 9.17	47 -87	17/11/2023 25/12/2023	▼ ▼	268.25 204.20	-8.0 20.8	Dengeli
GUBRF	144.30	6.74	20	103	-211	En Düşük En Yüksek	5.62 10.66	113 -392	17/01/2024 04/12/2023	▲ ▲	138.90 380.00	3.9 -62.0	Son Dönemde Alıcılar
ASTOR	125.60	5.92	9	-49	13	En Düşük En Yüksek	5.53 7.81	39 -188	17/11/2023 25/12/2023	▼ ▼	113.80 94.50	10.4 32.9	Dengeli
OYAKC	63.30	2.17	-20	-57	-86	En Düşük En Yüksek	2.17 3.27	0 -110	06/02/2024 16/11/2023	▲ ▲	63.20 68.55	0.2 -7.7	Satıcılar

- * Yabancıların görece daha çok tercih ettikleri (yabancı takas oranı yüksek) hisseler
- * Yabancıların görece daha az tercih ettikleri (yabancı takas oranı düşük) hisseler

BIST 100 Şirketlerinin periyodik yabancı takas oranı değişimleri

Aşağıdaki tabloda BIST 100 şirketlerinin son bir hafta, iki hafta, bir ay, üç ay ve altı aylık dönemlerde yabancı takas oranlarındaki değişimleri takası en çok artan ve azalan ilk on şirket bazında görebilirsiniz.

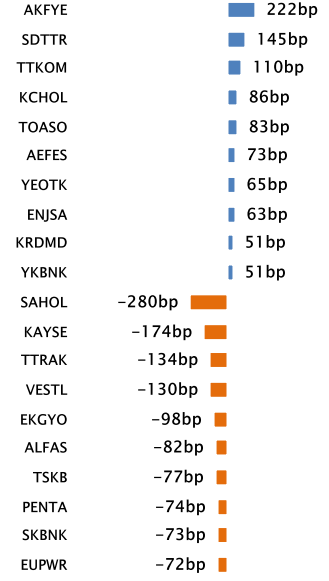
AKFYE son 6 Aylık dönemde yabancı takas oranında devam eden düzenli artış ile ;**TTRAK** ise son 6 Aylık dönemde yabancı takas oranında devam eden düzenli azalış ile dikkat çekmektedir.

YABANCI TAKAS ORANI EN ÇOK ARTAN İLK 10 HİSSE (BIST - 100, bp)

	Haftalık	2 Haftalık	Aylık	3 Aylık	6 Aylık
1	AKFYE 222 bp	TTKOM 471 bp	TTKOM 895 bp	AKFYE 1,145 bp	AKFYE 1,717 bp
2	SDTTR 145 bp	AKFYE 455 bp	AKFYE 657 bp	PENTA 963 bp	PENTA 1,150 bp
3	TTKOM 110 bp	MIATK 389 bp	MIATK 323 bp	KAYSE 824 bp	MIATK 823 bp
4	KCHOL 86 bp	SDTTR 178 bp	KCHOL 307 bp	TTKOM 723 bp	AKBNK 760 bp
5	TOASO 83 bp	TOASO 134 bp	MAVI 261 bp	YKBNK 673 bp	KLSEK 734 bp
6	AEFES 73 bp	KOZAL 119 bp	YKBNK 225 bp	MIATK 659 bp	KAYSE 712 bp
7	YEOTK 65 bp	MAVI 106 bp	PGSUS 174 bp	KLSEK 655 bp	YKBNK 707 bp
8	ENJSA 63 bp	KRDMD 104 bp	ALBRK 151 bp	AKBNK 594 bp	ALBRK 701 bp
9	KRDMD 51 bp	ENJSA 99 bp	KORDS 141 bp	TUPRS 546 bp	SDTTR 603 bp
10	YKBNK 51 bp	PGSUS 97 bp	SDTTR 137 bp	THYAO 540 bp	MAVI 598 bp

Haftalık Yabancı Takas Değişimleri

-1000 -500 0 500 1000

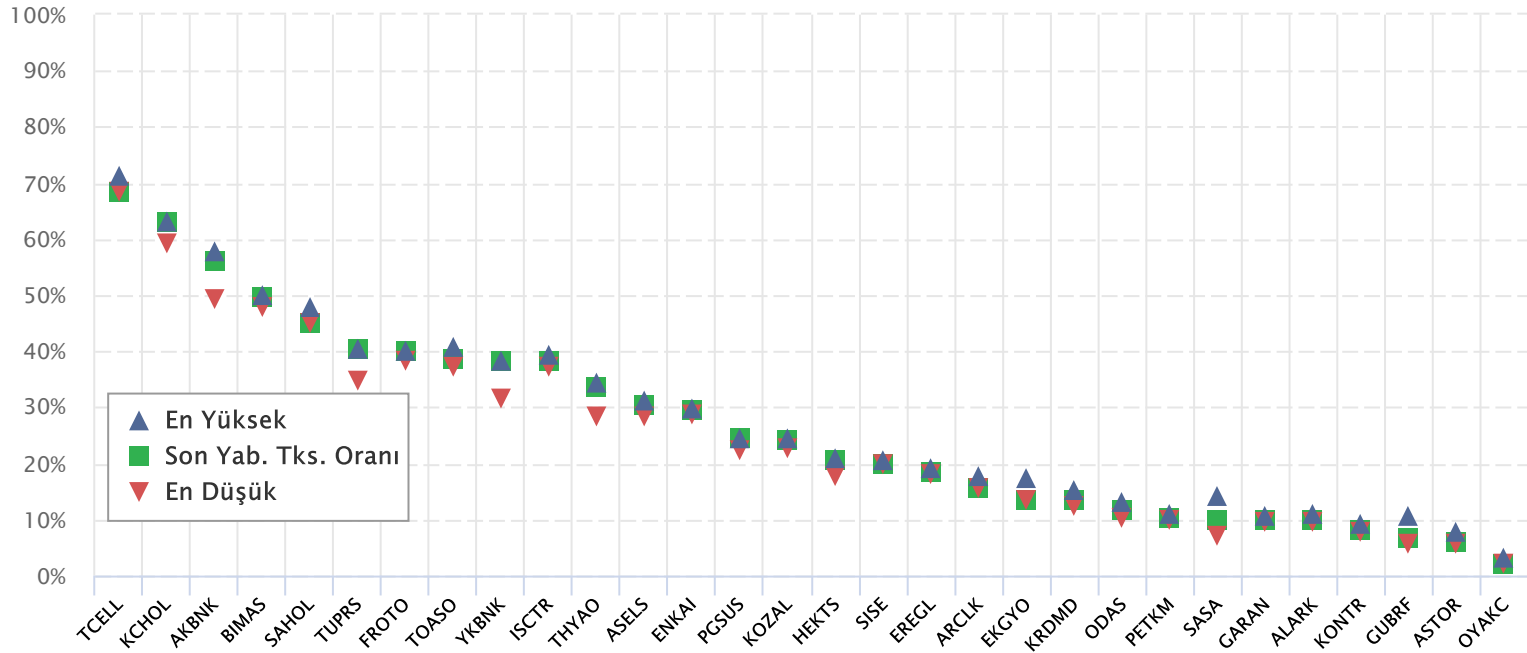


YABANCI TAKAS ORANI EN ÇOK AZALAN İLK 10 HİSSE (BIST - 100, bp)

	Haftalık	2 Haftalık	Aylık	3 Aylık	6 Aylık
1	SAHOL -280 bp	SAHOL -273 bp	TATEN -232 bp	TTRAK -1,162 bp	ENJSA -1,236 bp
2	KAYSE -174 bp	VESTL -191 bp	VESTL -228 bp	ENJSA -541 bp	TOASO -889 bp
3	TTRAK -134 bp	KLSEK -122 bp	BRSAN -226 bp	YYLGD -515 bp	TTRAK -616 bp
4	VESTL -130 bp	AKBNK -121 bp	TTRAK -207 bp	BRSAN -383 bp	TCELL -518 bp
5	EKGYO -98 bp	BOBET -97 bp	IZENR -167 bp	EKGYO -376 bp	EKGYO -368 bp
6	ALFAS -82 bp	TTRAK -96 bp	PENTA -156 bp	AHGAY -349 bp	ULKER -341 bp
7	TSKB -77 bp	BIENY -84 bp	SAHOL -143 bp	EUREN -316 bp	FROTO -330 bp
8	PENTA -74 bp	ASTOR -84 bp	KOZAA -142 bp	TCELL -292 bp	KOZAA -286 bp
9	SKBNK -73 bp	TSKB -77 bp	AKCNS -128 bp	ARCLK -224 bp	AGHOL -270 bp
10	EUPWR -72 bp	SOKM -77 bp	TOASO -128 bp	GUBRF -211 bp	GUBRF -215 bp

BIST 30 Şirketlerinin Son 3 Aylık Yabancı Takas Oranları

Aşağıdaki tabloda, BIST 30 şirketlerinin cari yabancı takas oranlarının son üç aylık dönemde gördükleri en yüksek ve en düşük yabancı takas oranlarına olan konumunu görebilirsiniz. Tablo, cari yabancı takas oranı en yüksek hisseden en düşük hisseye doğru sıralanmıştır.

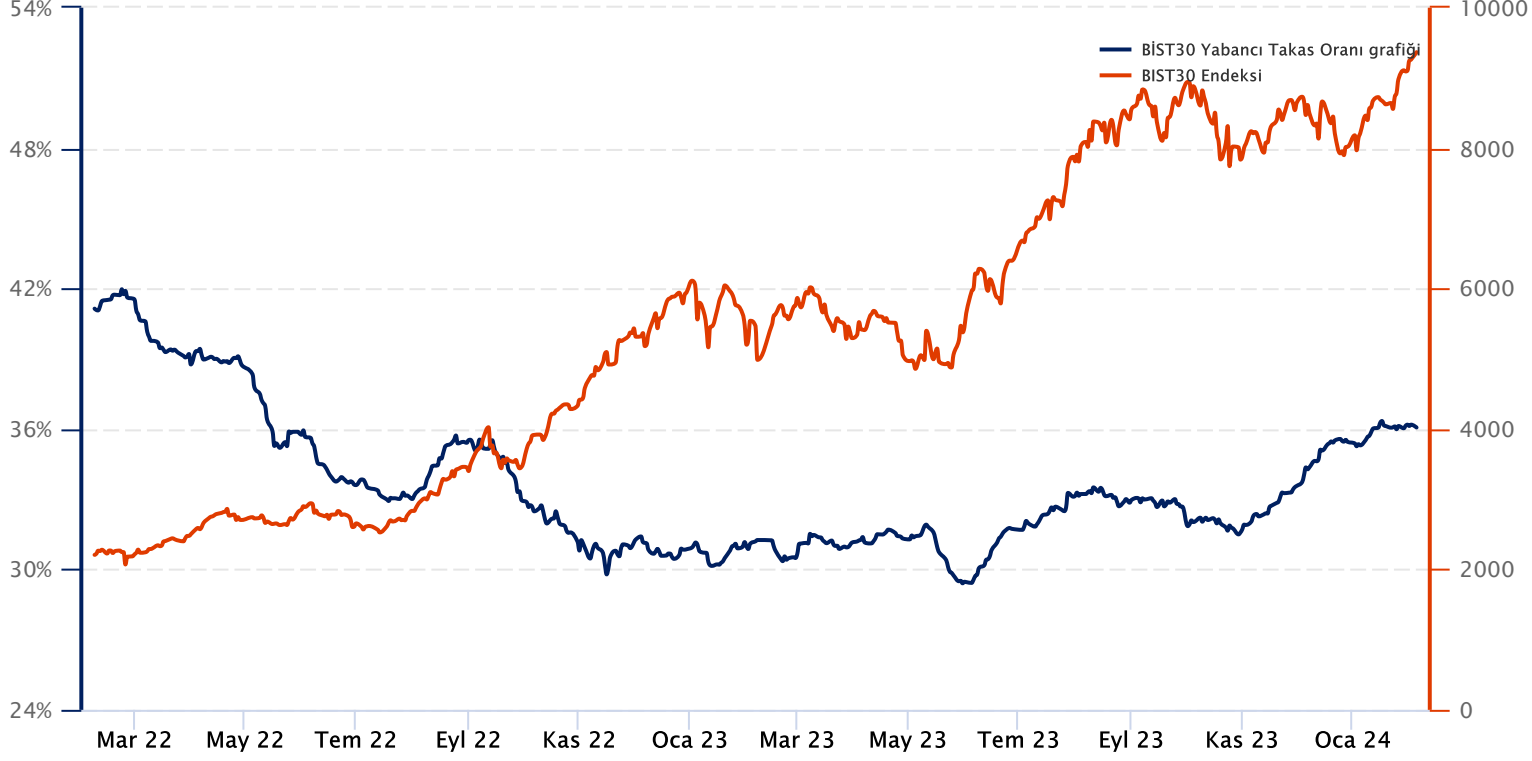


Kaynak: Finnet, Matriks, HLY Yatırım Danışmanlığı ve Bireysel Portföy Yönetimi

BIST 30 Yabancı Takas Oranı

Grafikteki verilere göre son iki yılda;

BIST 30 Endeksi Yabancı Takas Oranı 06/02/2024 tarihinde %36.02, minimum Yabancı Takas Oranı 31/05/2023 tarihinde %29.41, maksimum Yabancı Takas Oranı ise 22/02/2022 tarihinde %41.97 olarak gerçekleşmiştir.



Not: BIST 30 Yabancı Takas Oranı, endeks kapsamındaki şirketlerin endeks ağırlıkları ve yabancı takas oranları esas alınarak hesaplanmış olup Takasbank tarafından açıklanan yabancı takas oranından farklılık göstermektedir.

Kaynak: Finnet, Matriks, HLY Yatırım Danışmanlığı ve Bireysel Portföy Yönetimi

Yatırım Danışmanlığı ve Bireysel Portföy Yönetimi

Özlem ÜNAL Müdür			
Semih Can ÖZER Uzman	Gizem Tetik ARGİN Uzman	Semih ÖZER Uzman	Huzeyfe KARAKUŞ Uzman
ytrdanismanligibpy@halkyatirim.com.tr 0 (216) 285 09 00			

Çekince : "Yatırım Danışmanlığı hizmeti; aracı kurumlar, portföy yönetim şirketleri, mevduat kabul etmeyen bankalar ile müşteri arasında imzalanacak Yatırım Danışmanlığı sözleşmesi çerçevesinde sunulmaktadır. Burada yer alan bilgi, yorum ve tavsiyeleri, kişilerin yerindelik testi ile belirlendiği risk seviyeleri dikkate alınarak, Halk Yatırım Yatırım Danışmanlığı ve Araştırma birimi nezdinde güvenilir olduğuna inanılan bilgi kaynaklarından yararlanarak hazırlanmakta ve kişiye özel sunulmaktadır. Verilen bu tavsiyeler mali durumunuz ile risk ve getiri tercihlerinize uygun olmayabilir. Bu nedenle, risk yapınıza uygun olmayan şekilde sadece burada yer alan bilgilere dayanılarak yatırım kararı verilmesi beklentilerinize uygun sonuçlar doğurmayabilir. Size özel olarak tahsis edilen Yatırım Danışmanınız ile irtibata geçmeniz ve mali durumunuz ve risk seviyelerinize uygun kararları birlikte almanız tavsiye edilir.

Veri ve grafikler güvenilirliğine inandığımız güvenilir kaynaklardan derlenmiş olup, yapılan yorumlar sadece HALK YATIRIM MENKUL DEĞERLER A.Ş. Yatırım Danışmanlığı'nın beklentilerini yansıtmaktadır. Bu bilgiler ışığında yapılan ve yapılacak olan ileriye dönük yatırımların sonuçlarından Şirketimiz hiçbir şekilde sorumlu tutulamaz. Ayrıca, Halk Yatırım Menkul Değerler A.Ş.'nin yazılı izni olmadıkça içeriği kısmen ya da tamamen üçüncü kişilerce hiç bir şekil ve ortamda yayınlanamaz, iktisap edilemez, alıntı yapılamaz, kullanılamaz. İletim, gönderilen kişiye özel ve münhasırdır. İlave olarak, bu raporun gönderildiği ve yukarıdaki açıklamalarımız doğrultusunda kullanıldığı ülkelerdeki yasal düzenlemelerden kaynaklı tüm talep ve dava haklarımız saklıdır.

Uyarı Notu: Bu e-posta'nın içerdiği bilgiler (ekleri dahil olmak üzere) gizlidir. Onayınız olmaksızın üçüncü kişilere açıklanamaz. Bu mesajın gönderilmek istendiği kişi değilseniz, lütfen mesajı sisteminizden derhal siliniz. Halk Yatırım Menkul Değerler A.Ş. bu mesajın içerdiği bilgilerin doğruluğu veya eksiksiz olduğu konusunda bir garanti vermemektedir. Bu nedenle bilgilerin ne şekilde olursa olsun, içeriğinden, iletilmesinden, alınmasından, saklanmasından sorumlu değildir. Bu mesajın içeriği yazarına ait olup, Halk Yatırım Menkul Değerler A.Ş.'nin görüşlerini içermeyebilir.